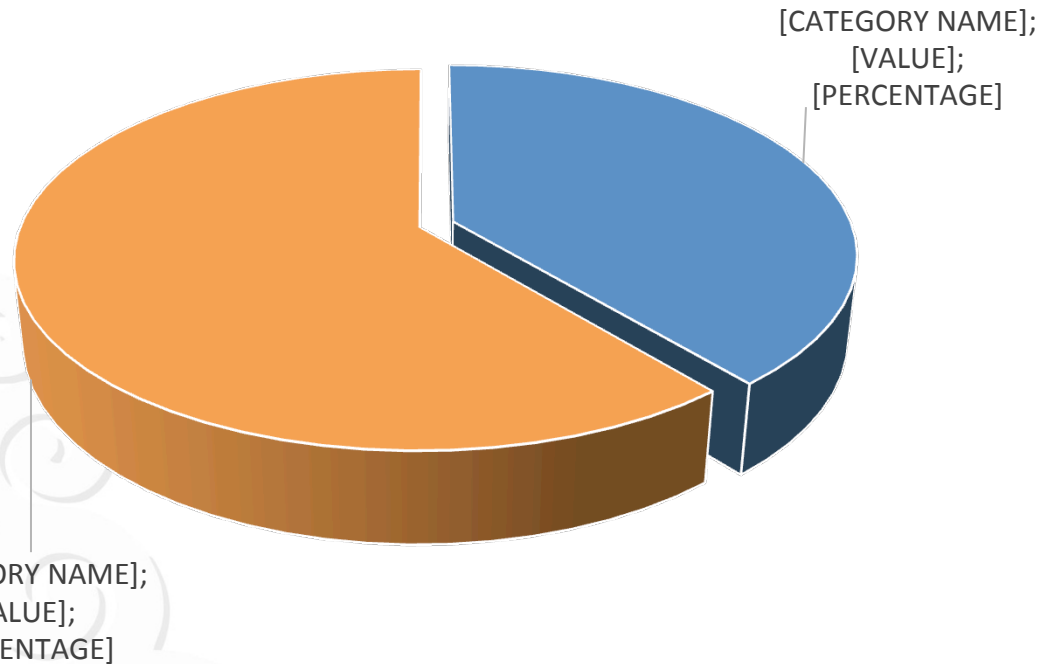
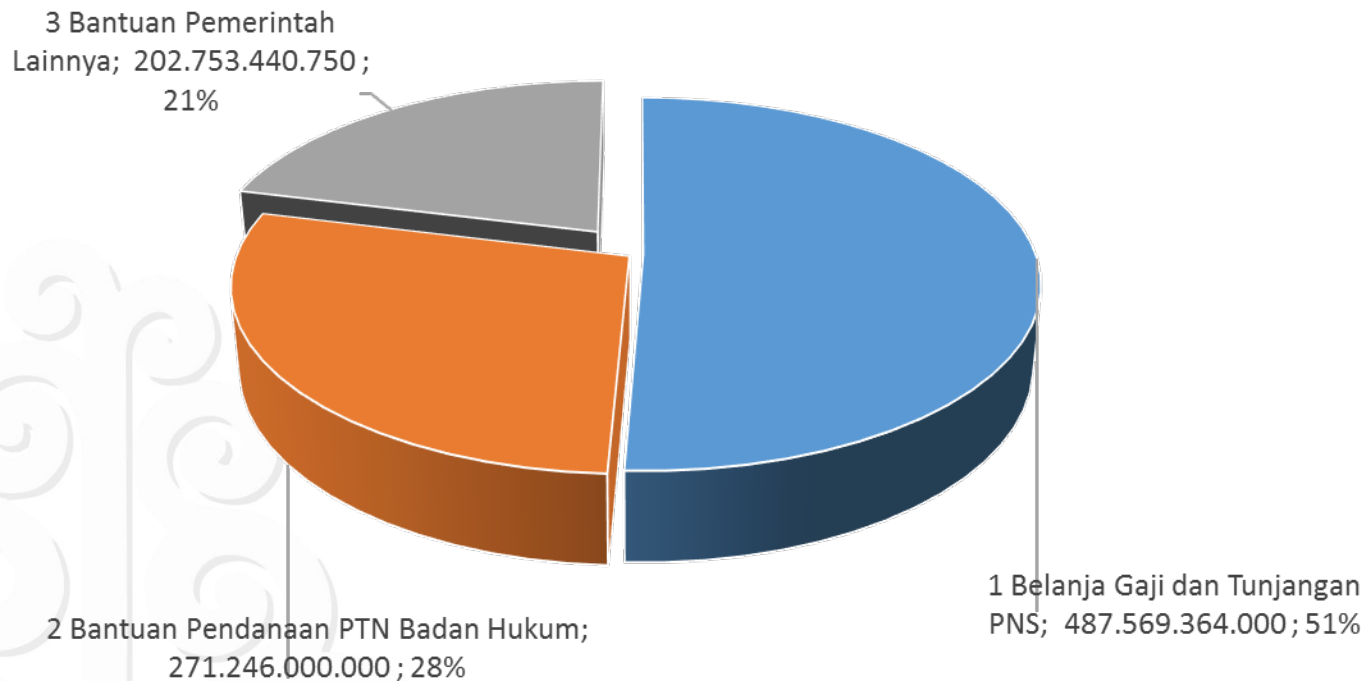


# SUMBER PENDANAAN UNIVERSITAS GADJAH MADA



NO.	SUMBER PENDANAAN	JUMLAH (Rp)	%
1.	Penerimaan Dana dari Pemerintah	961.568.804.750	39%
2.	Penerimaan Dana Masyarakat (Non-PNBP)	1.505.558.407.875	61%
	<b>TOTAL</b>	<b>2.467.127.212.625</b>	

# PENERIMAAN DANA PEMERINTAH TAHUN 2018

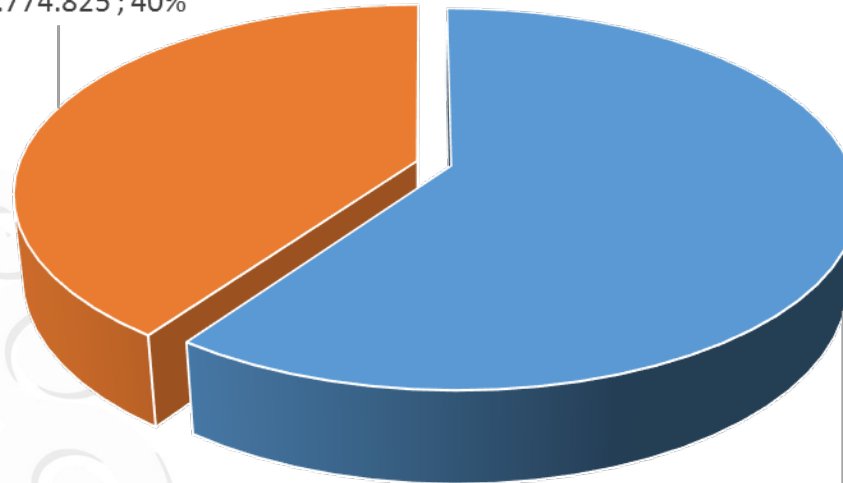


NO.	PENDANAAN PEMERINTAH	JUMLAH (Rp)	%
1	Belanja Gaji dan Tunjangan PNS	487.569.364.000	51%
2	Bantuan Pendanaan PTN-Badan Hukum	271.246.000.000	28%
3	Bantuan Pemerintah Lainnya	202.753.440.750	21%
	<b>TOTAL</b>	<b>961.568.804.750</b>	

# PENERIMAAN DANA MASYARAKAT (NON-PNBP) TAHUN 2018



2 Penerimaan Non Pendidikan;  
605.242.774.825 ; 40%



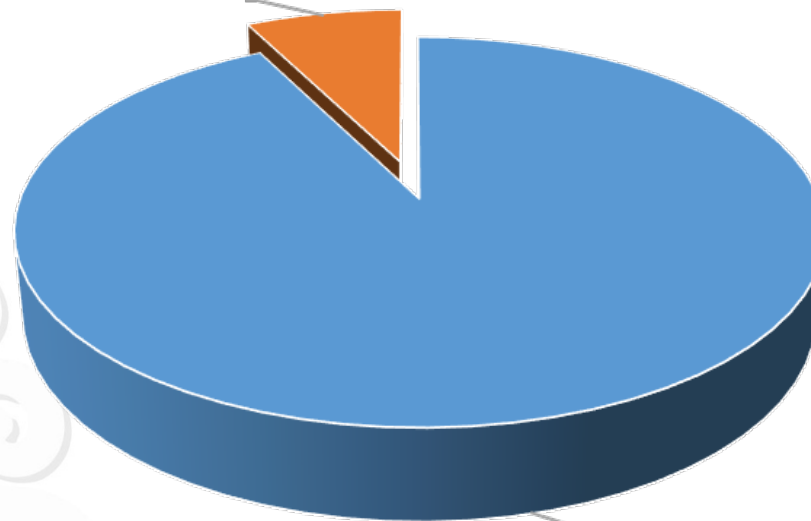
1 Penerimaan Pendidikan;  
900.315.633.050 ; 60%

NO.	PENERIMAAN DANA MASYARAKAT (NON-PNBP)	JUMLAH (Rp)	%
1	Penerimaan Pendidikan	900.315.633.050	60%
2	Penerimaan Non-Pendidikan	605.242.774.825	40%
	<b>TOTAL</b>	<b>1.505.558.407.875</b>	

# PENERIMAAN PENDIDIKAN TAHUN 2018



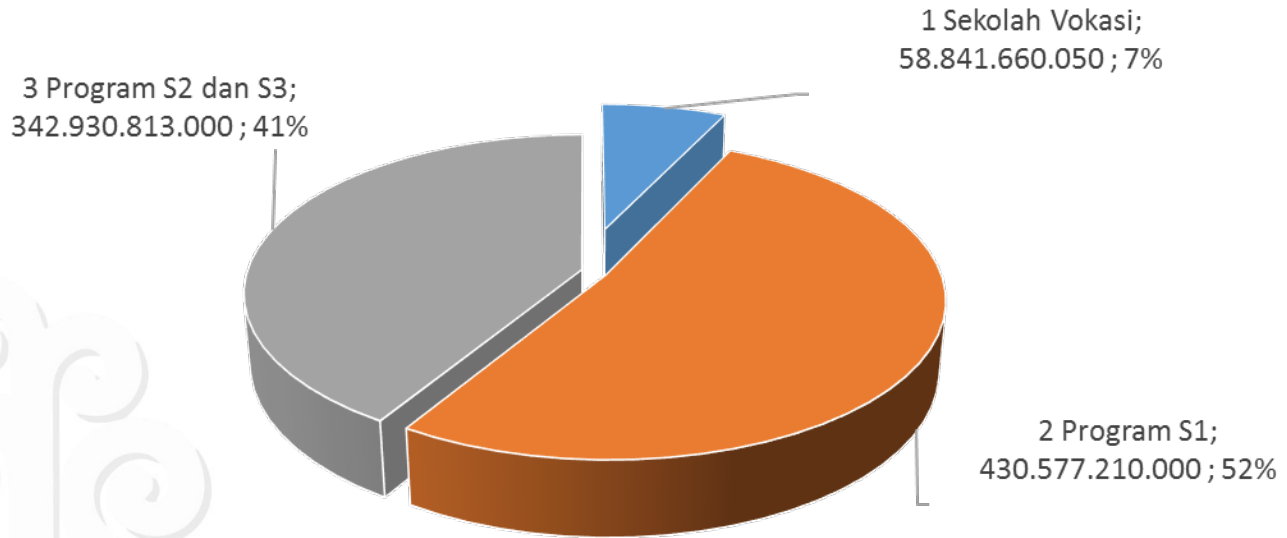
2 Penerimaan Pendidikan  
Lainnya; 67.965.950.000 ; 8%



1 Penerimaan Pendidikan Utama;  
832.349.683.050 ; 92%

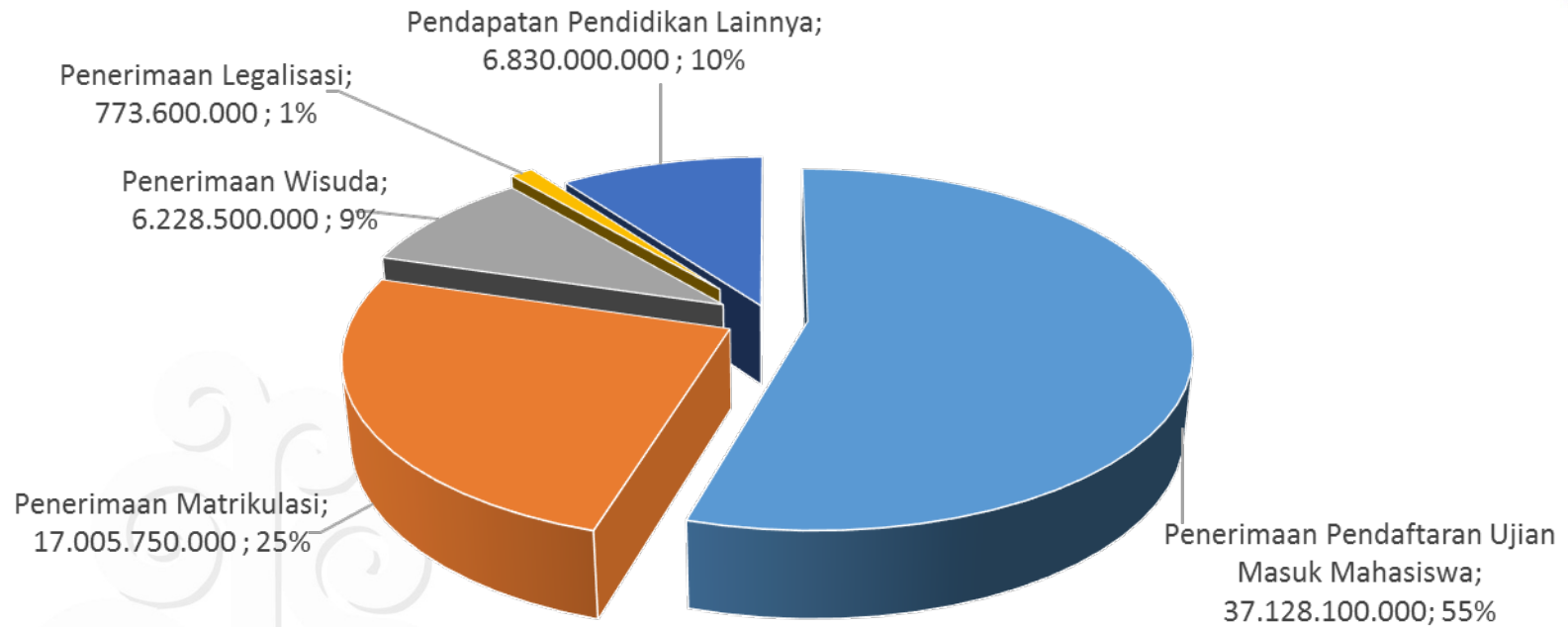
NO.	PENERIMAAN PENDIDIKAN	JUMLAH (Rp)	%
1	Pendidikan Utama	832.349.683.050	92%
2	Pendidikan Lainnya	67.965.950.000	8%
	<b>TOTAL</b>	<b>900.315.633.050</b>	

# PENERIMAAN PENDIDIKAN UTAMA TAHUN 2018



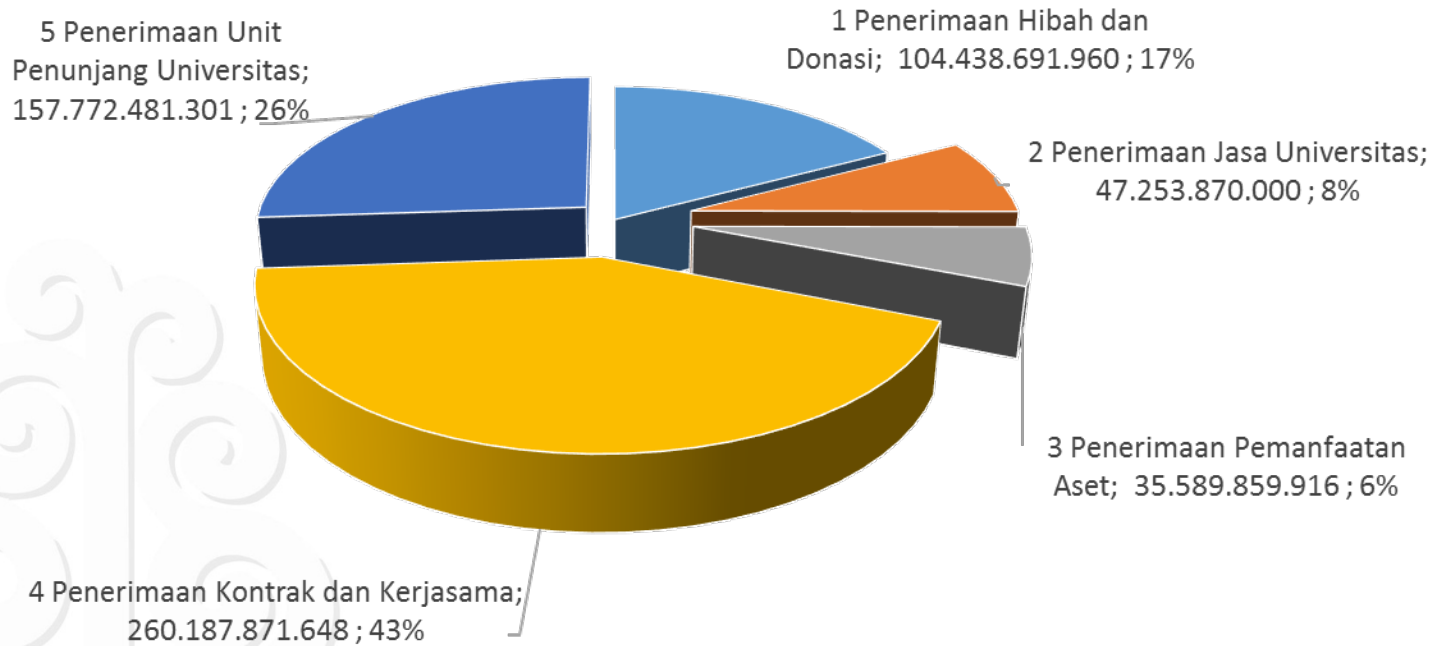
NO.	PENERIMAAN PENDIDIKAN UTAMA	JUMLAH Rp)	%
1	Sekolah Vokasi	58.841.660.050	7%
2	Program S1	430.577.210.000	52%
3	Program S2 dan S3	342.930.813.000	41%
	<b>TOTAL</b>	<b>832.349.683.050</b>	

# PENERIMAAN PENDIDIKAN LAINNYA TAHUN 2018



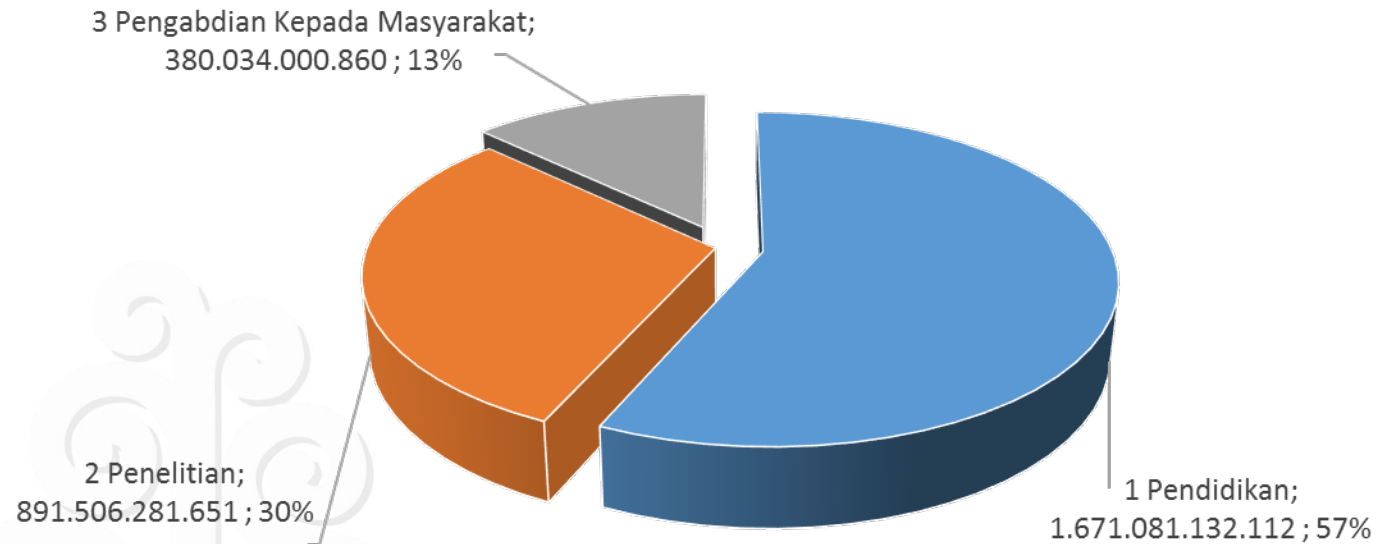
NO.	PENERIMAAN PENDIDIKAN LAINNYA	JUMLAH (Rp)	%
1	Penerimaan Pendaftaran Ujian Masuk Mahasiswa	37.128.100.000	55%
2	Penerimaan Matrikulasi	17.005.750.000	25%
3	Penerimaan Wisuda	6.228.500.000	9%
4	Penerimaan Legalisasi	773.600.000	1%
5	Pendapatan Pendidikan Lainnya	6.830.000.000	10%
	<b>TOTAL</b>	<b>67.965.950.000</b>	

# PENERIMAAN NON-PENDIDIKAN TAHUN 2018



NO.	PENERIMAAN NON-PENDIDIKAN	JUMLAH	%
1	Penerimaan Hibah dan Donasi	104.438.691.960	17%
2	Penerimaan Jasa Universitas	47.253.870.000	8%
3	Penerimaan Pemanfaatan Aset	35.589.859.916	6%
4	Penerimaan Kontrak dan Kerjasama	260.187.871.648	43%
5	Penerimaan Unit Penunjang Universitas	157.772.481.301	26%
	<b>TOTAL</b>	<b>605.242.774.825</b>	

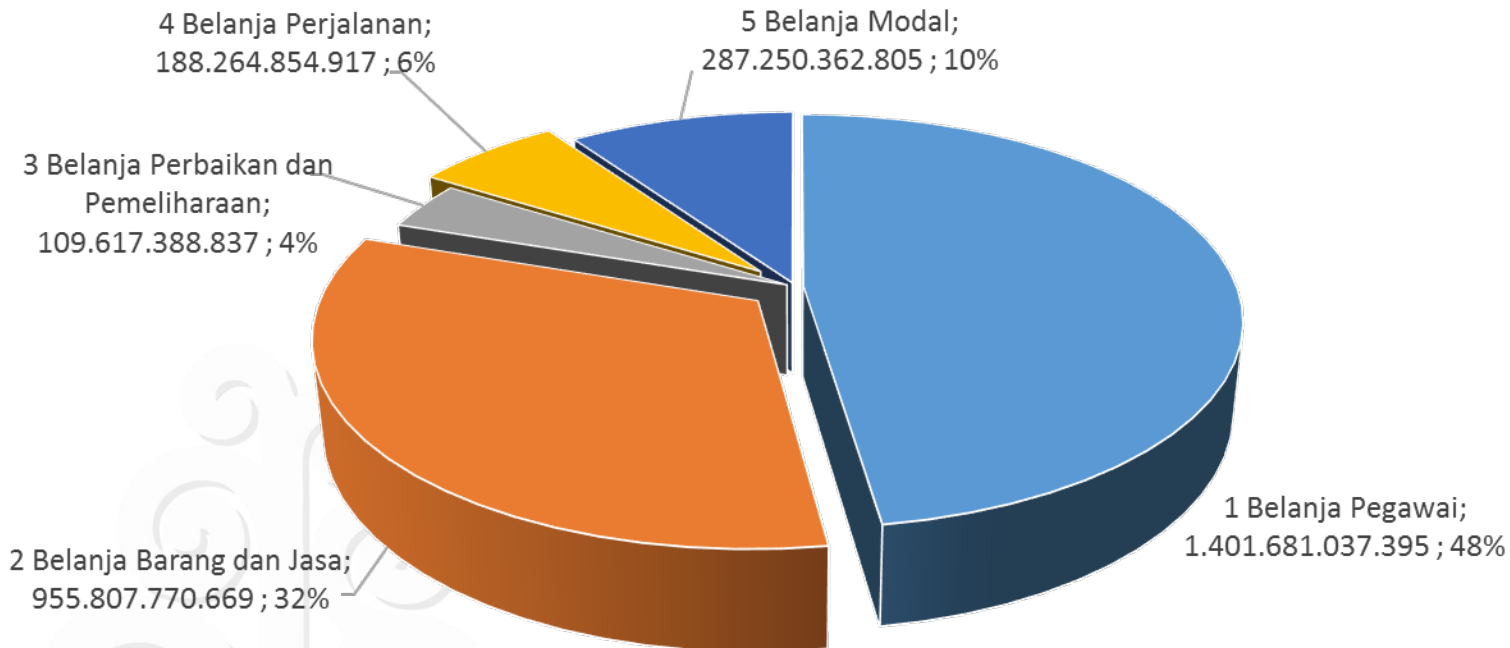
# PENGGOLONGAN PENGELUARAN UGM BERBASIS TRIDHARMA



NO.	TRIDHARMA PT	JUMLAH (Rp)	%
1	PENDIDIKAN	1.671.081.132.112	57%
2	PENELITIAN	891.506.281.651	30%
3	PENGABDIAN KEPADA MASYARAKAT	380.034.000.860	13%
	<b>TOTAL</b>	<b>2.942.621.414.623</b>	



# PENGGOLONGAN PENGELUARAN UGM BERBASIS JENIS BELANJA



NO.	JENIS BELANJA	JUMLAH (Rp)	%
1	BELANJA PEGAWAI	1.401.681.037.395	48%
2	BELANJA BARANG DAN JASA	955.807.770.669	32%
3	BELANJA PERBAIKAN DAN PEMELIHARAAN	109.617.388.837	4%
4	BELANJA PERJALANAN	188.264.854.917	6%
5	BELANJA MODAL	287.250.362.805	10%
	<b>TOTAL</b>	<b>2.942.621.414.623</b>	